



Herzlich willkommen!

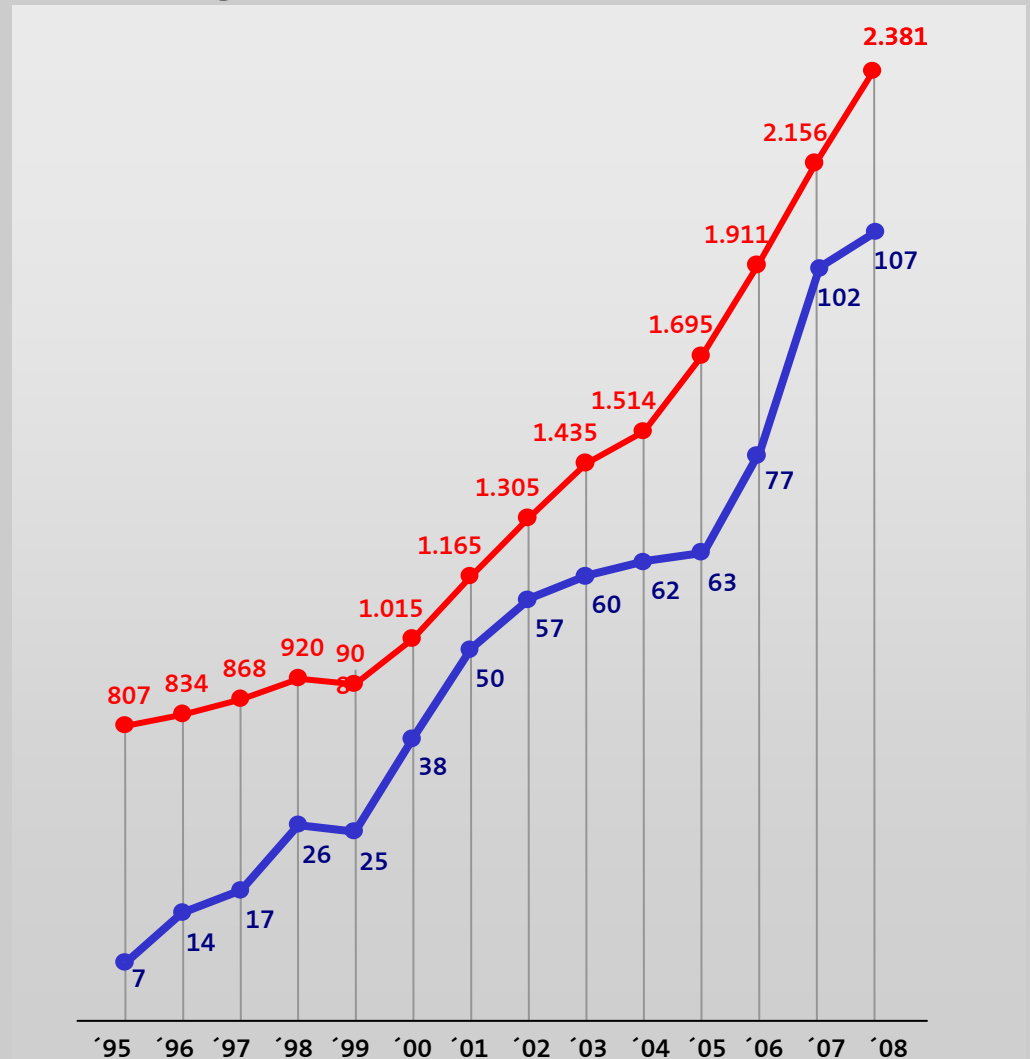
Zusammenfassung des Geschäftsjahres 2008

- Auftragseingang 2,33 Mrd. €
+ 1 % über Vorjahr
- Deutliche Umsatzsteigerung auf
2,38 Mrd. €; + 10,5 % über Vorjahr
- Auftragsbestand - 6 % geg. Vorjahr
- Vor-Steuer-Ergebnis (EBT) um + 2 %
auf 156,1 Mio. € gestiegen
- Jahresüberschuss 106,5 Mio. € (+ 4,6 %)
- Dividendenvorschlag 0,60 € pro Aktie (- 14 %)



Umsatz- und Ergebnisentwicklung in Mio. €

- Umsatz
KRONES Konzern in Mio. €
- Jahresüberschuss in Mio. €
(nach Steuern)



Forschung und Entwicklung

Jährliche Investitionen in F&E

- rd. 5 % der Umsatzerlöse
- rd. 120 Mio. €/Jahr

Prozesstechnik (PT)



Bier
Malz-
getränke

Softdrinks
Säfte
Wasser

Flüssige
Milch-
produkte

Abfüllung und Verpackung (AVT)



Etikettiertechnik
Inspektionstechnik
Fülltechnik
Reinigungstechnik
Kunststofftechnik

Transport- und Anlagentechnik



Pack- und
Palettier-
technik

Logistik (MFT)

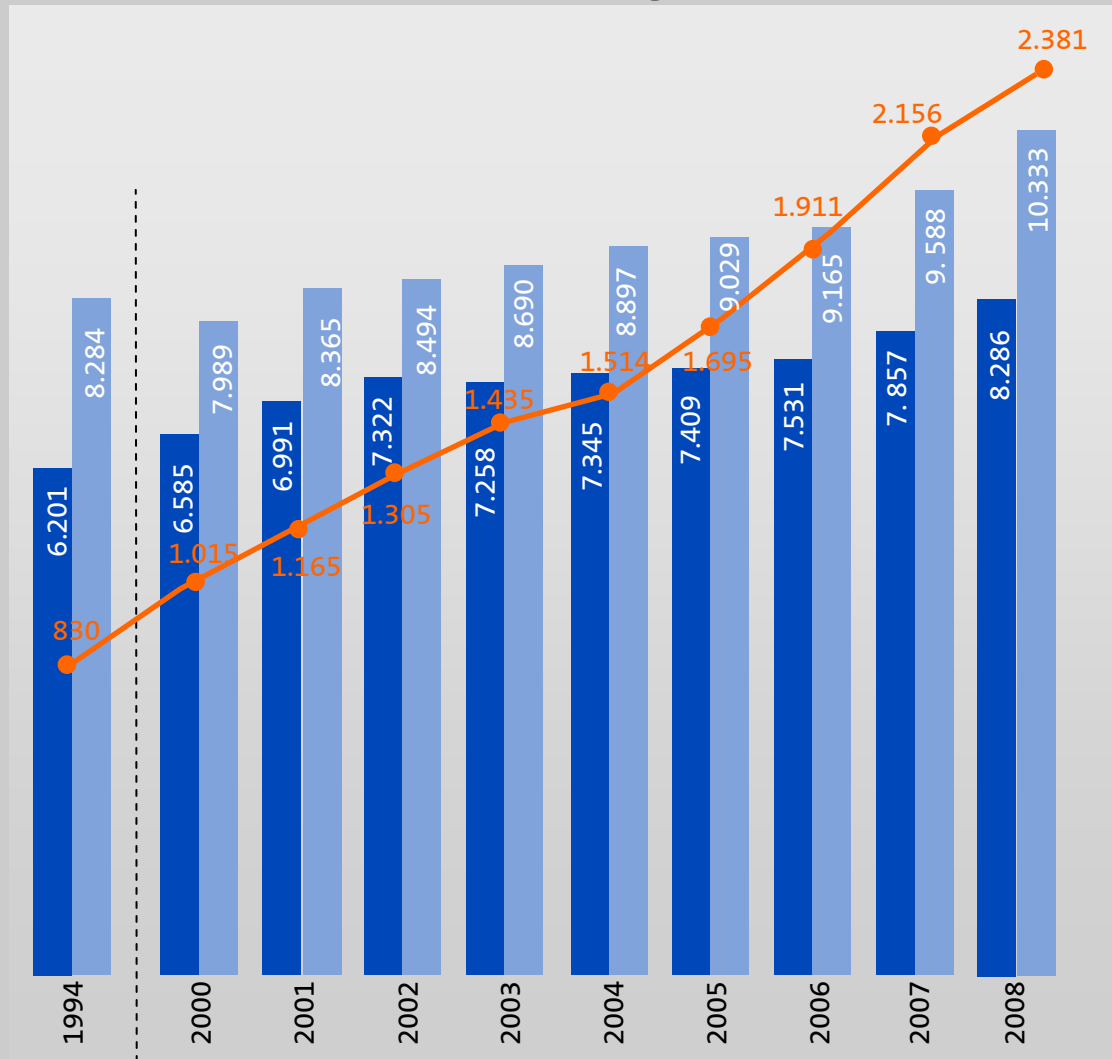


Lager-
verwaltung
Materialfluss-
technik



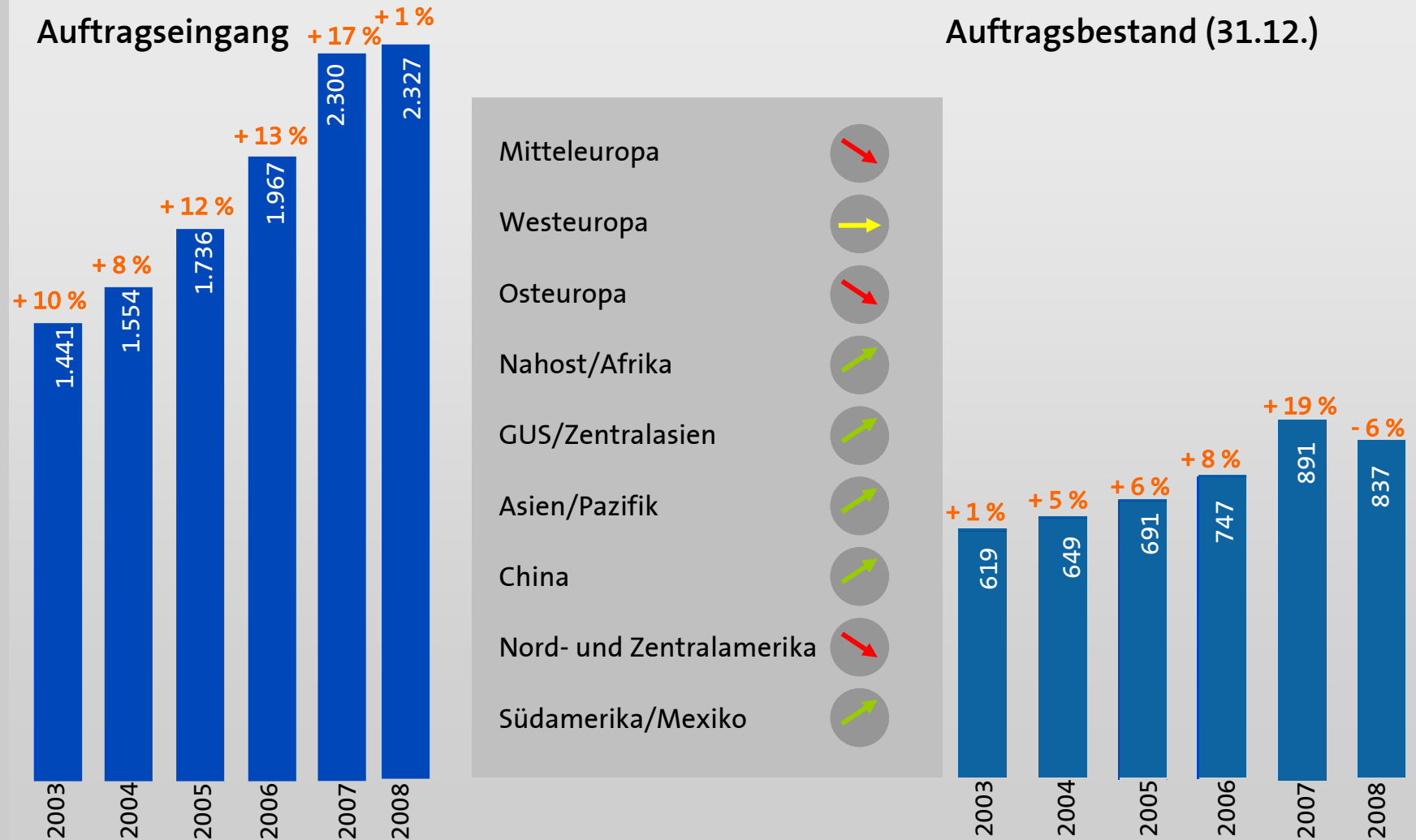
Prozessautomatisierung und
Produktions-Management-System (ITS)

Mitarbeiterentwicklung (Konzern)

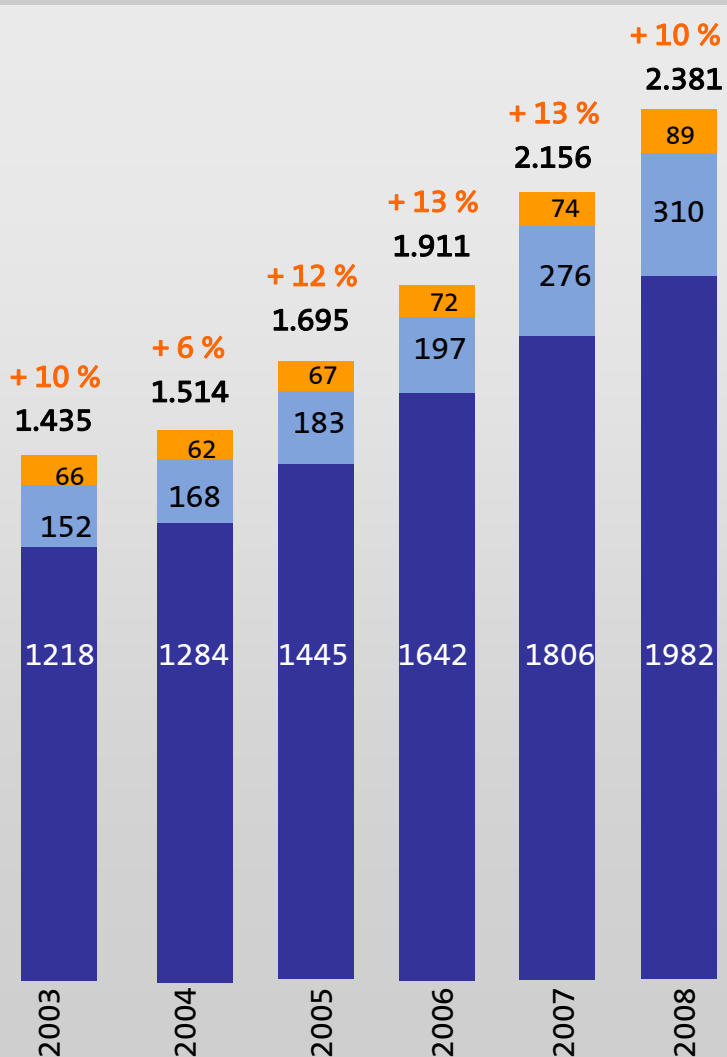


- Mitarbeiter Inland
 - Mitarbeiter weltweit
 - Konzernumsatz in Mio. €
- jeweils zum 31.12.

Auftragseingang/Auftragsbestand KRONES Konzern in Mio. €



Umsatzentwicklung/-segmentierung KRONES Konzern (in Mio. €)



Maschinen und Anlagen für den unteren Leistungsbereich (KOSME)

2008 ROS: + 0,2 %



Maschinen und Anlagen zur Getränkeproduktion/Prozesstechnik und Materialflusstechnik/IT

2008 ROS: + 0,5 %

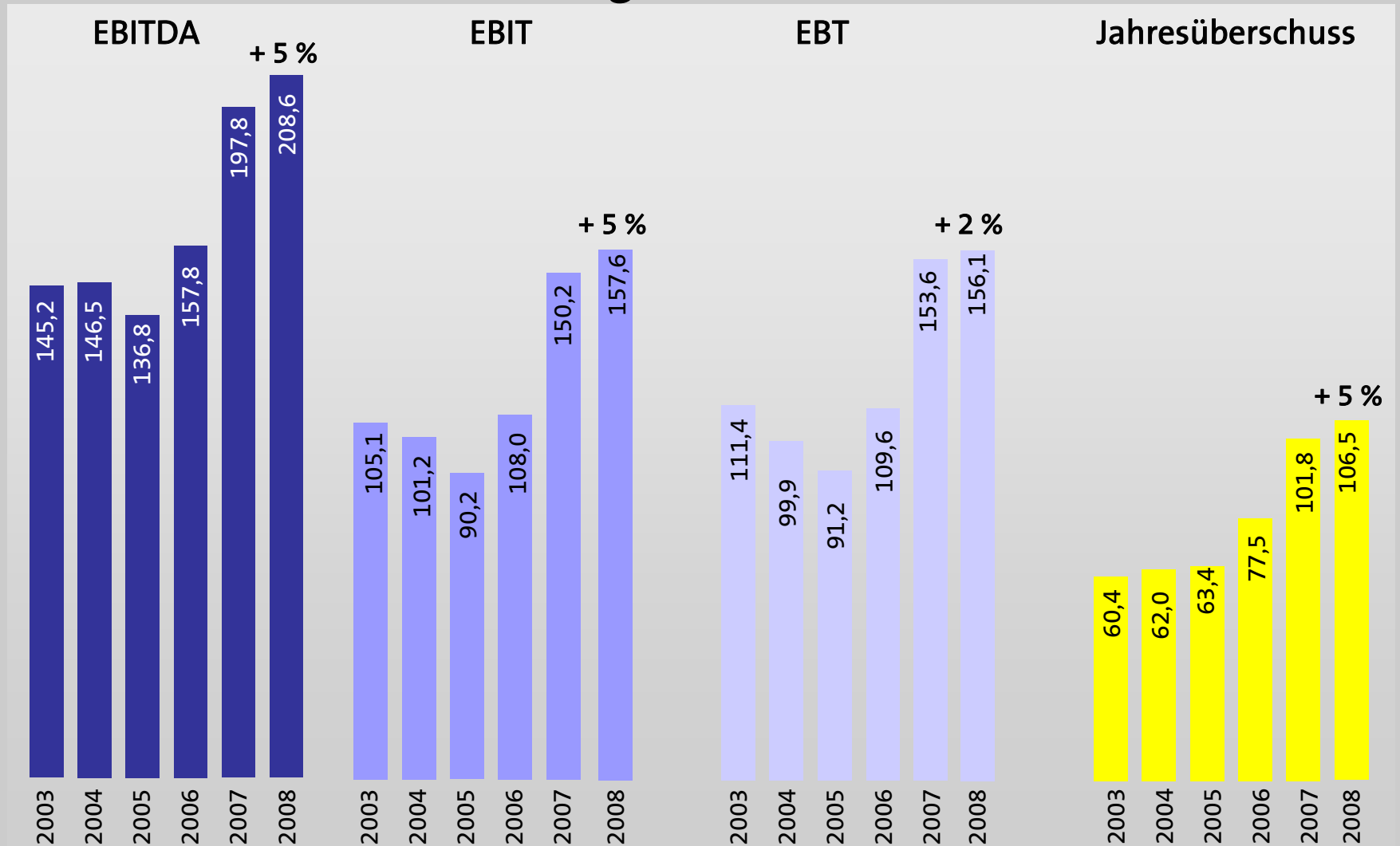


Maschinen und Anlagen zur Produktabfüllung und -ausstattung

2008 ROS: + 7,8 %



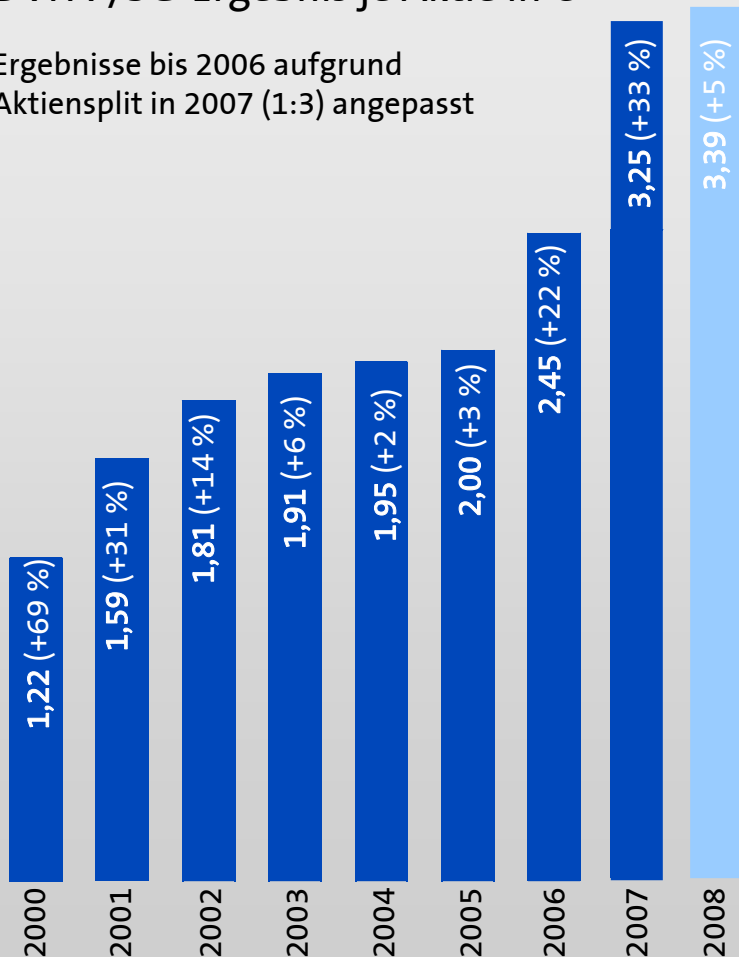
Wirtschaftliche Entwicklung KRONES Konzern in Mio. €



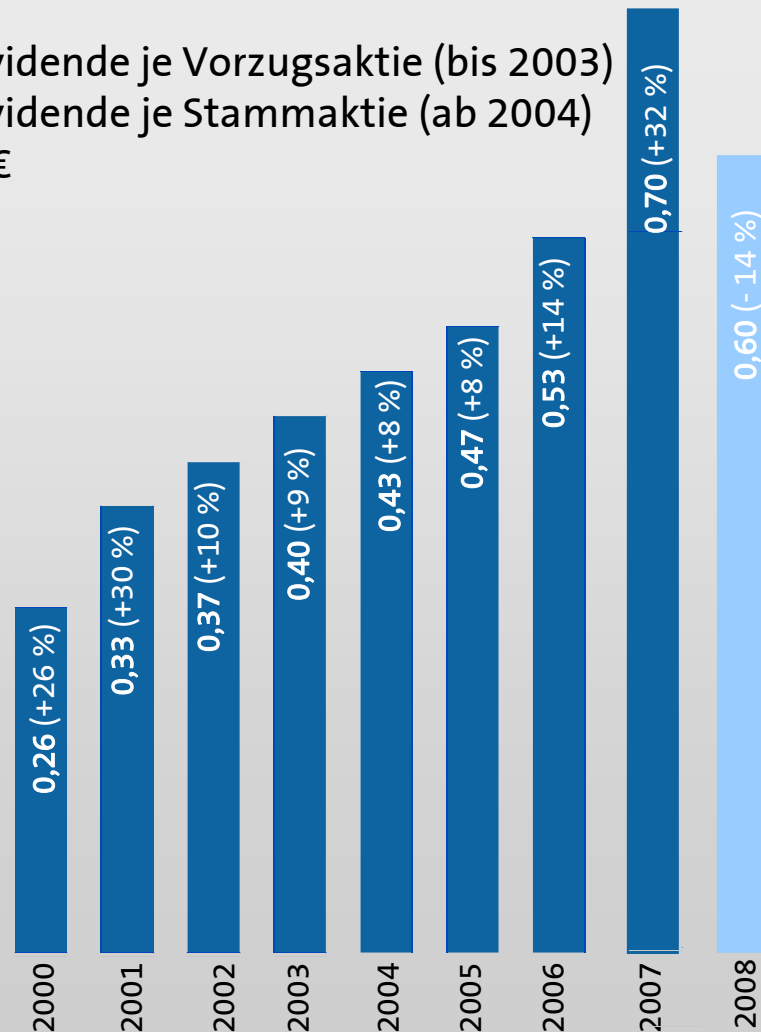
KRONES Konzern DVFA-Ergebnis/Dividende

DVFA-/SG-Ergebnis je Aktie in €

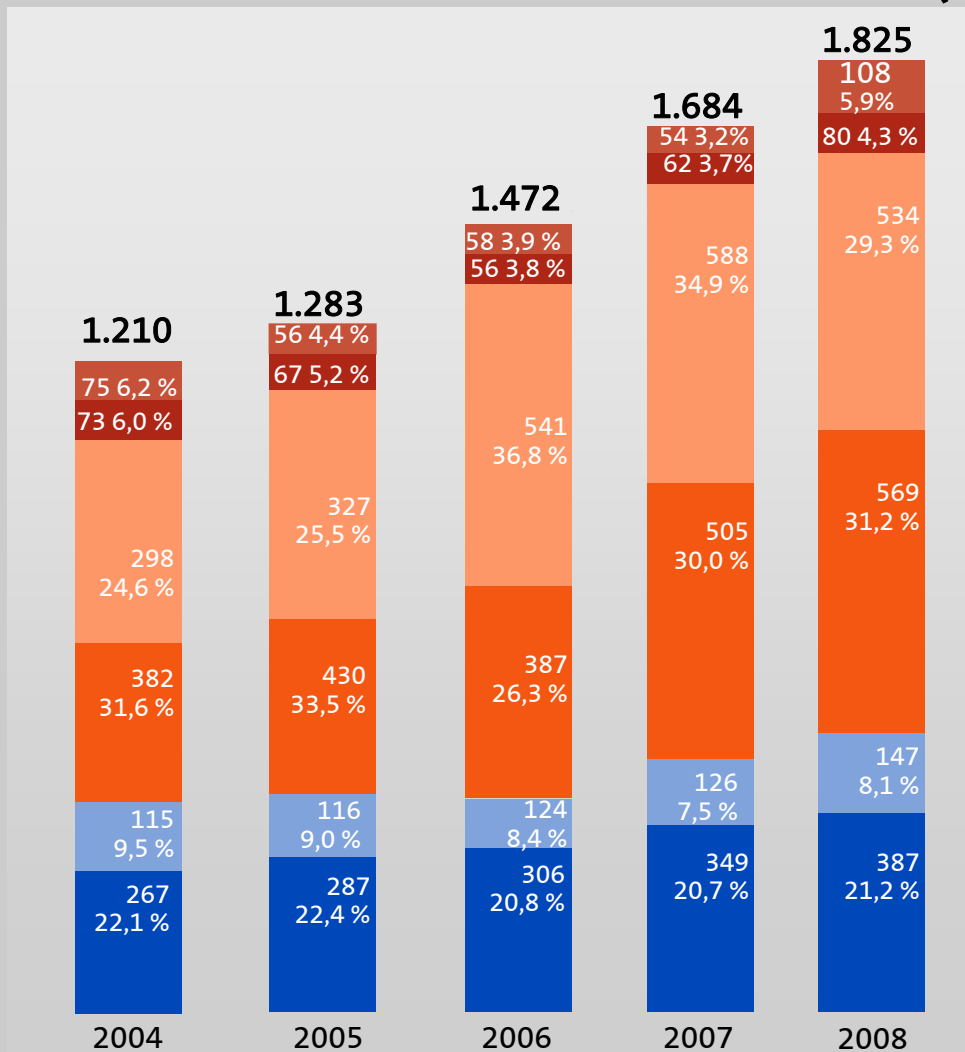
Ergebnisse bis 2006 aufgrund
Aktiensplit in 2007 (1:3) angepasst



Dividende je Vorzugsaktie (bis 2003) Dividende je Stammaktie (ab 2004) in €



Bilanz KRONES Konzern – Aktiva (IFRS)



Bilanzsumme in Mio. €

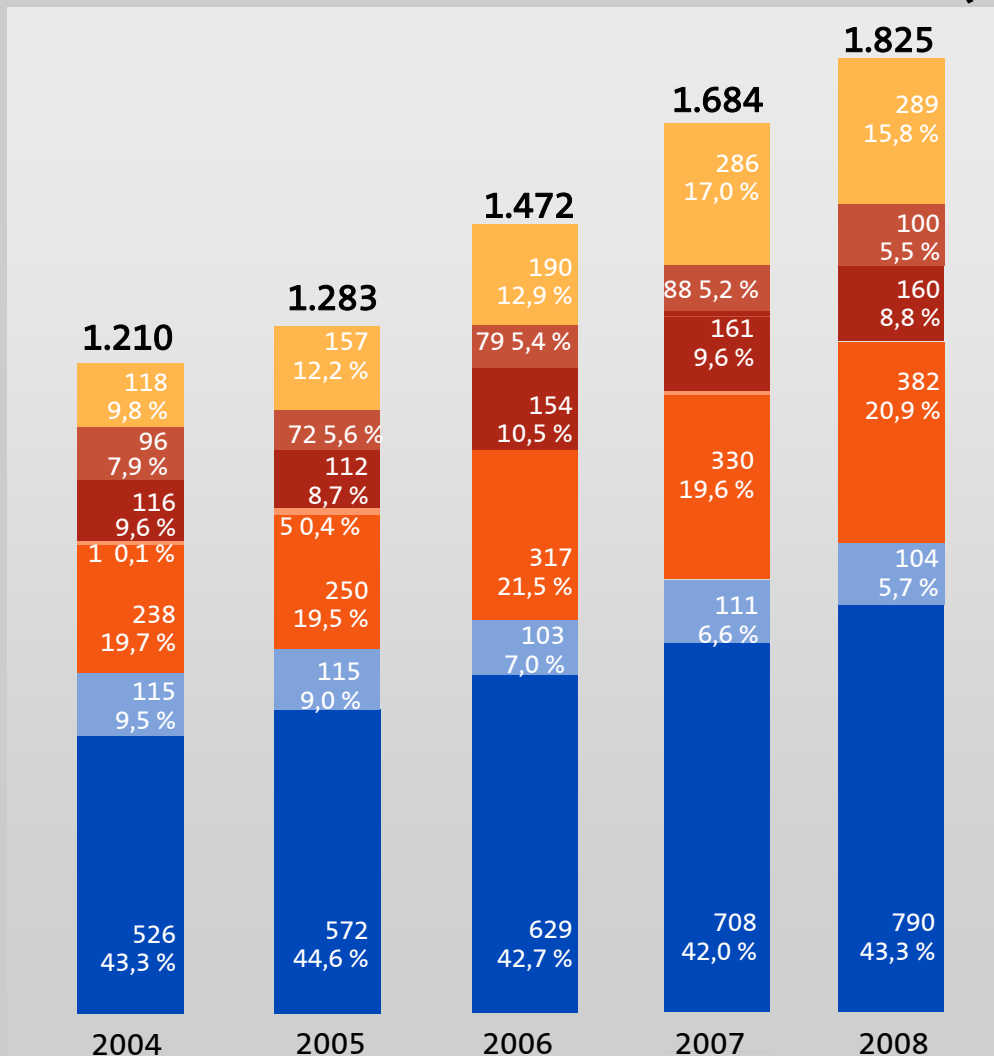
Kurzfristige Vermögenswerte

- Liquide Mittel
- Sonstige kurzfristige Vermögenswerte
- Forderungen
- Vorräte

Langfristige Vermögenswerte

- Sonstige
- Sachanlagen

Bilanz KRONES Konzern – Passiva (IFRS)



Bilanzsumme in Mio. €

Kurzfristige Verpflichtungen

- Erhaltene Anzahlungen
- Sonstige kurzfristige Verpflichtungen
- Verbindl. aus L+L
- Verbindl. ggü. Banken
- Rückstellungen
- Langfristige Verpflichtungen (einschl. Rückstellungen für Pensionen)
- Eigenkapital

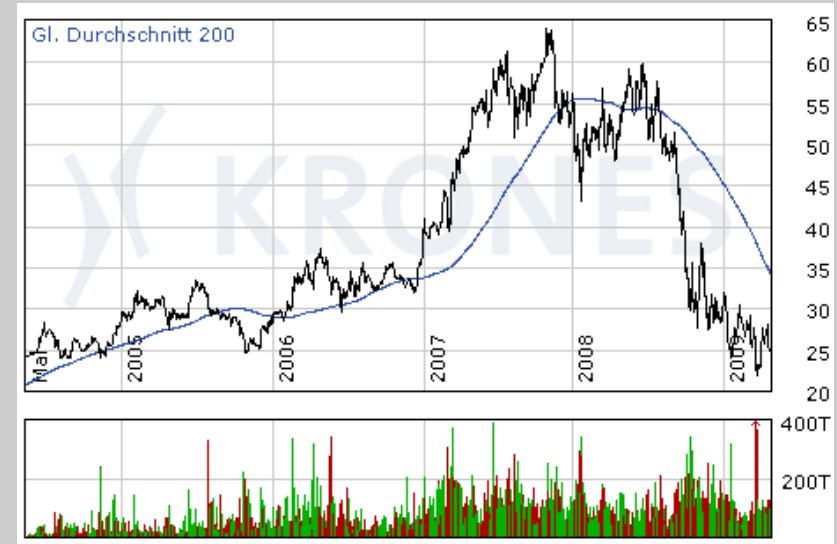
Aktienrückkauf

Entscheidungsgrund

- Börsenwert rd. 800 Mio. € (21.01.2009) kaum über Eigenkapital 790 Mio. € (31.12.2008)

Strategische Optionen

- Einsatz als Akquisitionswährung
- Wiederverkauf am Kapitalmarkt
- Einzug der Aktien über Kapitalherabsetzung



Aktueller Status (Stand 23.04.2009)

- | | |
|--|-----------------------------------|
| ■ Gesamtzahl gekaufter Aktien entspricht in Prozent aller Aktien | 1.197.000
3,79 % |
| ■ kumulierter durchschnittlicher Kaufpreis pro Aktie | 25,91 € |
| ■ kumulierter Betrag (Kaufpreis) | 31,0 Mio. € |



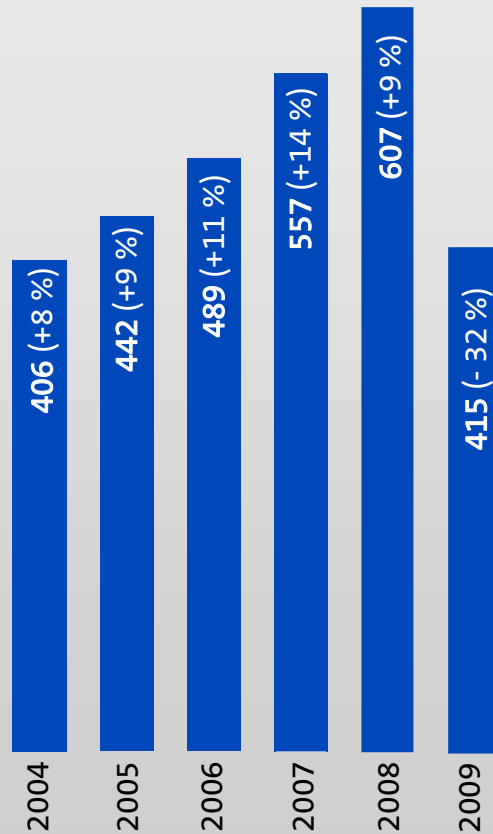


1. Quartal 2009

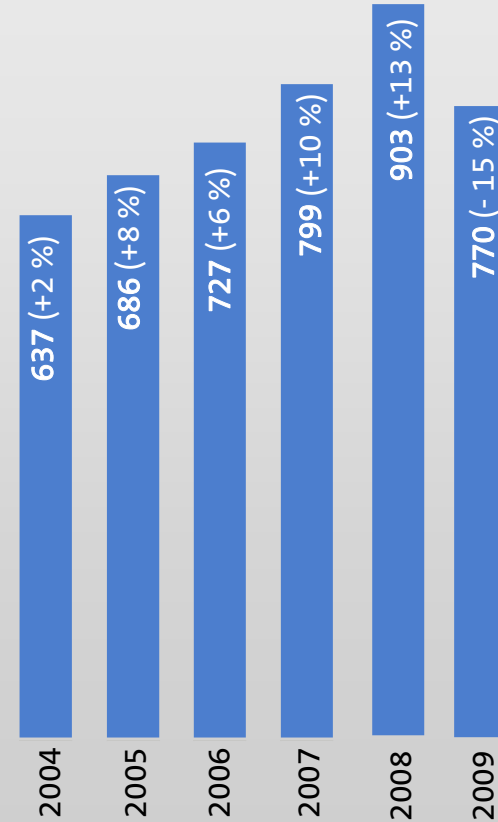
 KRONES

Zwischenbericht 1. Quartal 2009 (Konzern) in Mio. €

Auftragseingang (Jan. – März)



Auftragsbestand (31. März)




Zwischenbericht 1. Quartal 2009 (Konzern) in Mio. €

Umsatz



Ergebnis nach Steuern



Eine Dekade KRONES-Erfolg (in Mio. €)

	1999	2008	
Umsatz	908	2.381	+ 162 %
Konzernergebnis	25	106,5	+ 326 %
Eigenkapital (31.12.)	340	790	+ 132 %
Börsenwert (31.12.)	324	982	+ 204 %
Mitarbeiter (31.12.)	7.616	10.273	+ 36 %

1999: Start Wachstumsprogramm „Impulse“

2008: Neuntes Rekordjahr in Folge (Umsatz, AE, JÜ)

Weltwirtschaft am Scheideweg



Maßnahmenprogramm „Conversion“ (Umdenken und Umbauen)



- Auflösung von Zeitarbeits- und befristeten Arbeitsverträgen
- „Insourcing“ von bisherigen Aufträgen an Unterlieferanten
- Abbau von Mehrarbeitsstunden
- Noch flexiblere Arbeitszeiten
- Umfangreiche Kurzarbeit
- Spürbare Reduktion des Personalaufwands
- Nutzung der natürlichen Fluktuation
- Reduzierung/Variabilisierung von Fixkosten
- Dem Geschäftsvolumen angepasste, geringere betriebliche Aufwendungen
- Verschiebung von geplanten Investitionen

Wachstumstrends grundsätzlich weiter ungebrochen




- KRONES-Produkte und Dienstleistungen konsumnah („Essen und Trinken“)
- weltweites Bevölkerungswachstum (akt. 6,8 Mrd. Menschen; + 80 Mio. Wachstum p. a.)
- zunehmender Wohlstand
- ständige Nachfragesteigerung
- wachsende Getränkevielfalt
- Kundendifferenzierung am Point of Sale generiert eine explodierende Zahl an unterschiedlichen Behältern und Verpackungsformen
- zunehmende Komplexität im Handling

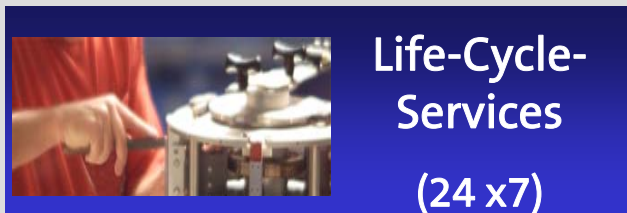

Zukunft KRONES




Innovation



Integration



Life-Cycle-Services
(24 x7)



Steigerung der
Wettbewerbsfähigkeit



UMDENKEN und UMBAUEN!

CONVERSION

Wir können die Welt nicht ändern,
aber wir können uns verändern.



Vielen Dank!

