



Herzlich Willkommen!

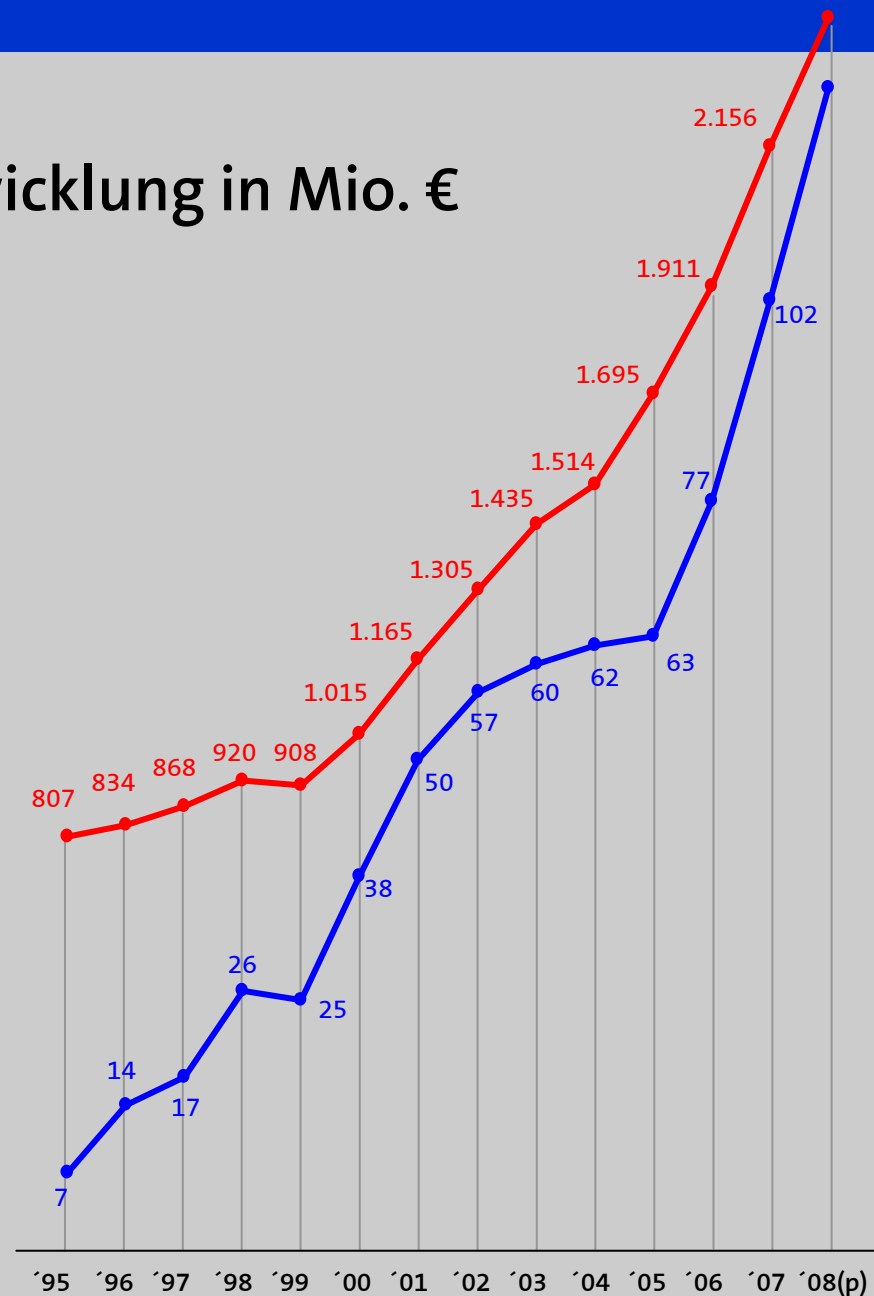

Zusammenfassung des Geschäftsjahres 2007

- Auftragseingang 2,30 Mrd. €
+ 16,9 % über Vorjahr
- Auftragsbestand gewährleistet gute Auslastung und weiteres Wachstum für 2008
- Deutliche Umsatzsteigerung auf 2,16 Mrd. €; + 12,8 % über Vorjahr
- Vor-Steuer-Ergebnis (EBT) um + 40,1 % auf 153,6 Mio. € gestiegen
- Jahresüberschuss 101,8 Mio. € (+ 31,4 %)
- Dividendenvorschlag 0,70 € pro Aktie (+ 32 %)



Umsatz- und Ergebnisentwicklung in Mio. €

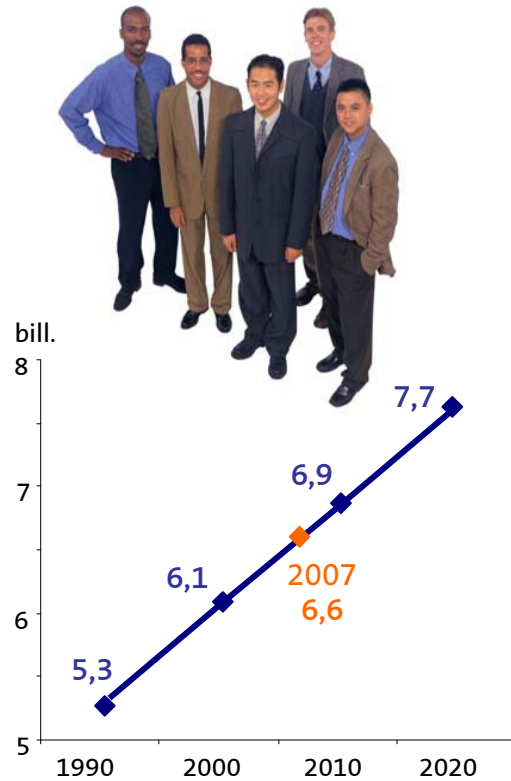
- Umsatz
KRONES Konzern in Mio. €
- Jahresüberschuss in Mio. €
(nach Steuern)



Wachstumstreiber, exogene Faktoren

World Population Prospects

(source: UNO) in Milliarden






- Dynamisches Wachstum der Weltbevölkerung
- Steigender Lebensstandard vor allem in den Schwellenländern durch fortschreitende Industrialisierung
- Neue Ernährungstrends und Lifestyle-Produkte in den Industrieländern
- Steigende Nachfrage nach hygienisch einwandfreien Getränken und qualitativen Lebensmitteln
- Steigender Ölpreis / PET-Recycling

Nachhaltigkeit als Programm – KRONES startet *enviro*

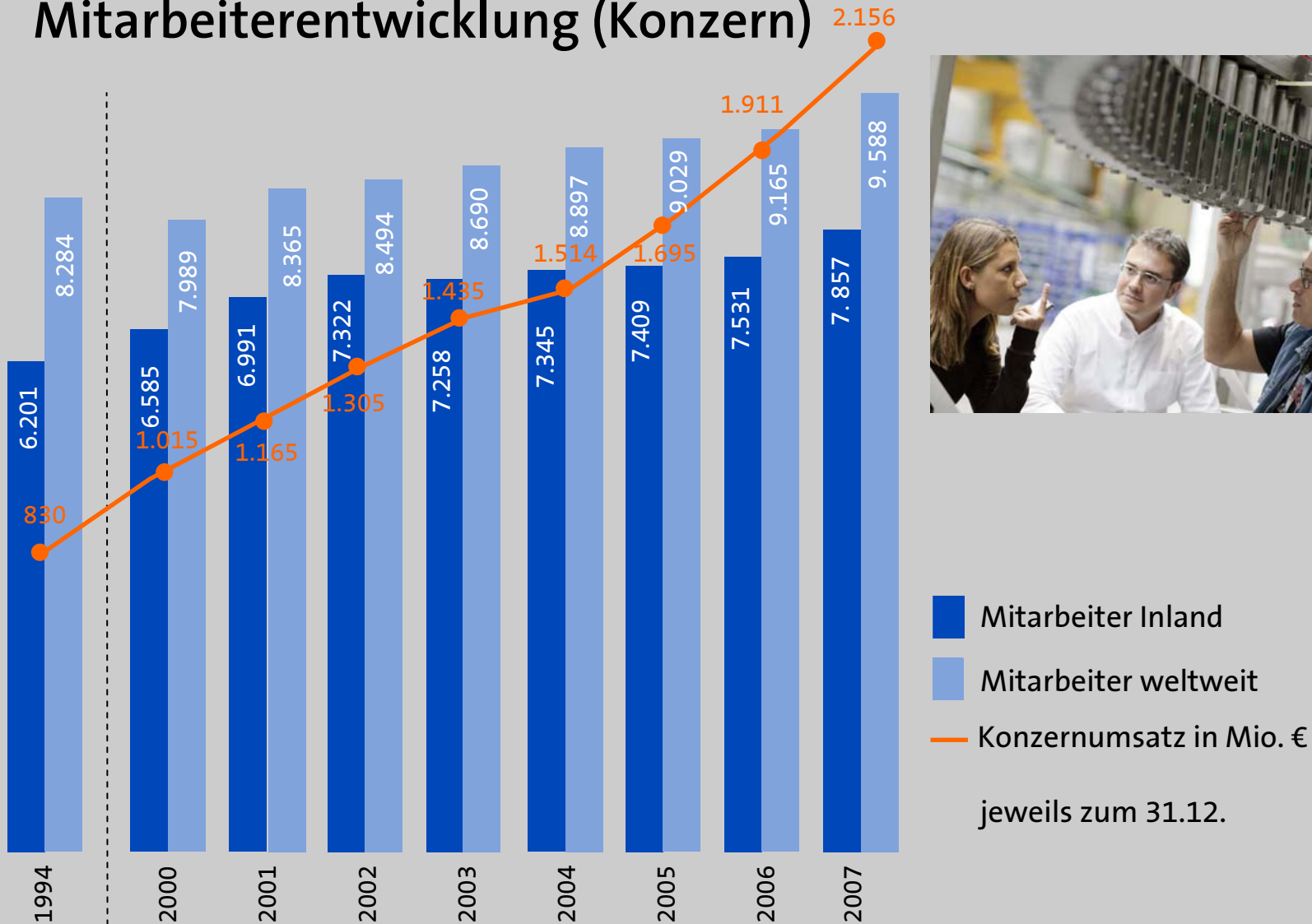


- Mit *enviro* bekennen wir uns zu nachhaltigem Wirtschaften – inklusive aller Konsequenzen, die sich daraus für unsere Unternehmensaktivitäten ergeben.
- Mit diesem Bekenntnis beweisen wir unsere Zukunftsfähigkeit und legen den Grundstein für den nachhaltigen Erfolg der KRONES AG.
- Bündelung der umfangreichen Maßnahmen zur Nachhaltigkeit in einem leistungsstarken Gesamtkonzept für die KRONES Maschinentechologie.

Mega-Trends für die Füll- u. Verpackungsmaschinenbranche 1990 - 2020

Zeitraum	Mega-Trends	Erfolgsindikatoren	Merkmale
<p>Vergangenheit</p> <p style="writing-mode: vertical-rl; transform: rotate(180deg);">TRANSFORMATION</p>	 <p>Maschinen</p>	<ul style="list-style-type: none"> ■ Technologieführerschaft in bestimmten Produktsparten (z.B. Etikettiertechnik) 	<p>Konstruktions- und (Einzel-) Maschinen-zentriertes Denken → Maschinenfunktion (Detailfunktions-optimierung)</p>
<p>Gegenwart</p>	<p>Abfüllung und Verpackung</p>  <p>Etikettiertechnik Inspektionstechnik Fülltechnik Reinigungstechnik Kunststofftechnik Transport- und Anlagentechnik</p> <p>Pack- und Palettier-technik</p>	<ul style="list-style-type: none"> ■ Integration und Gesamt-optimierung von Maschinen-funktionen in Abfüll- und Verpackungsprozesse ■ zunehmende Prozessverant-wortung in der Wert-schöpfungskette des Kunden 	<p>Produkt- und Branchen-zentriertes Denken → Linienfunktion Investitionskosten (Detailprozess-optimierung)</p>
<p>Zukunft</p>	<p>System-Integration</p> <p>Prozest. Abfüllung und Verpackung Logistik</p>  <p>Bier, ... Wasser ..., Flüssige Milch- produkte</p> <p>Etikettiertechnik Inspektionstechnik Fülltechnik Reinigungstechnik. Kunststofftechnik Transport- und Anlagentechnik</p> <p>Pack- und Palettier-technik</p> <p>Verwaltung Material- fluss- technik</p> <p>Prozessautomatisierung und Informationstechnologie (ITK)</p>	<ul style="list-style-type: none"> ■ Gesamtprozessverantwor-tung ■ Beherrschung der kompletten Wertschöpfungskette des Kunden ■ Synergien über alle Bereiche, Supply-Chain-Management und Prozess-Visualisierung 	<p>Kunden- und Investoren-zentriertes Denken → TCO Total Costs of Ownership (Gesamtprozess-optimierung)</p>

Mitarbeiterentwicklung (Konzern)



- Mitarbeiter Inland
- Mitarbeiter weltweit
- Konzernumsatz in Mio. €

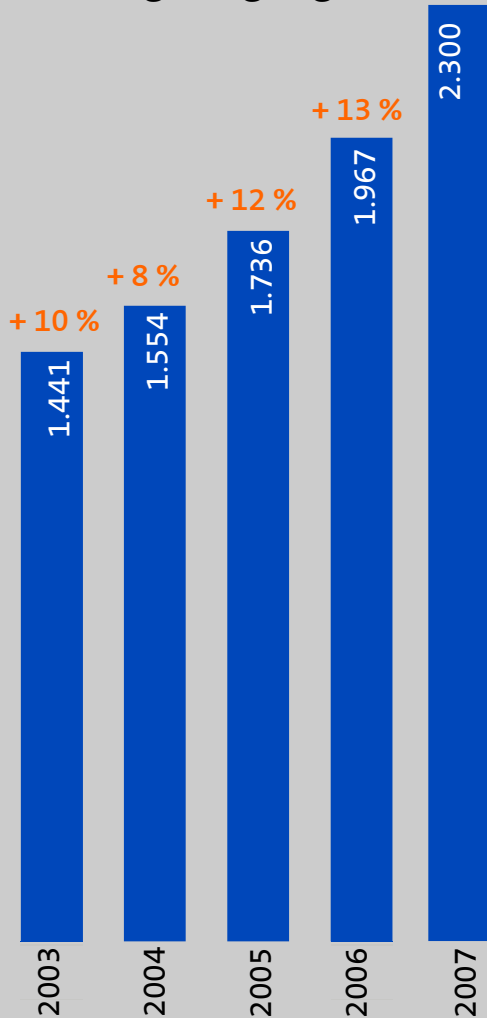
jeweils zum 31.12.



Auftragseingang/Auftragsbestand KRONES Konzern in Mio. €

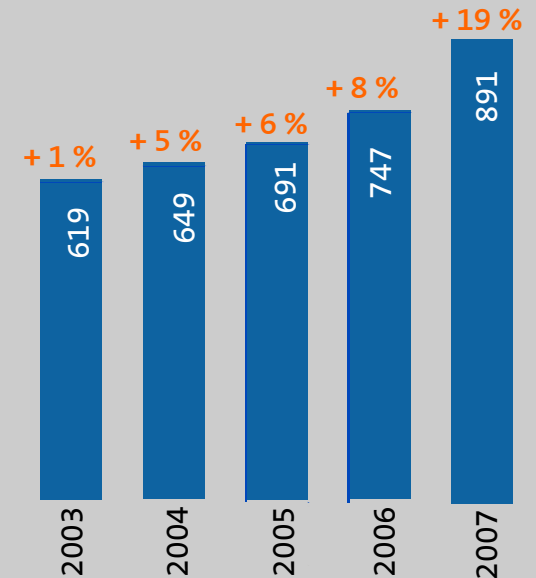
Auftragseingang

+ 17 %

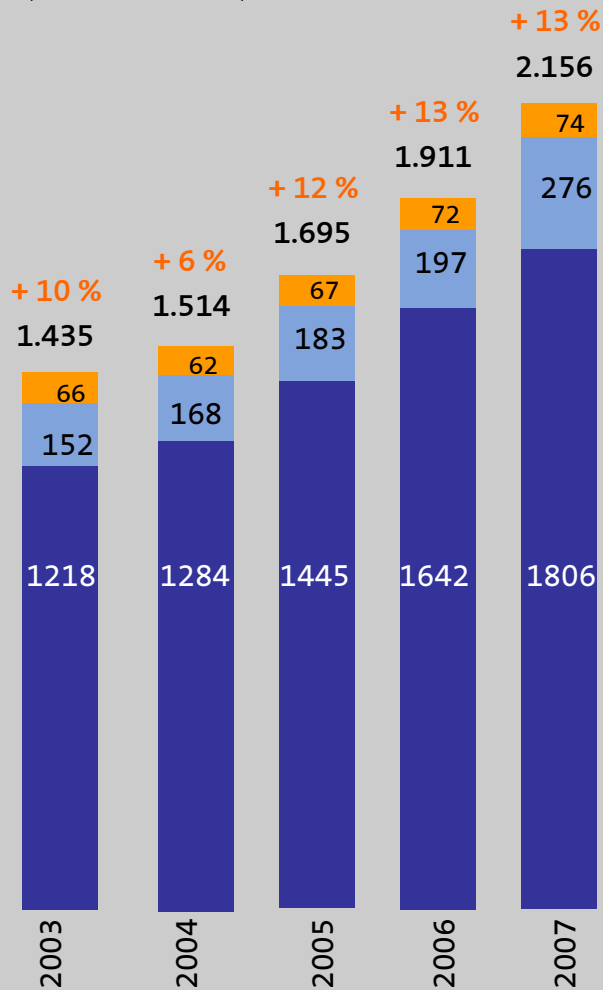


- + West-/Mitteleuropa
- + Osteuropa/GUS
- + + Afrika/Nahost
- + + Asien inkl. China/Pazifik
- Nordamerika
- + + Südamerika

Auftragsbestand (31.12.)



Umsatzentwicklung/-segmentierung KRONES Konzern (in Mio. €)



Maschinen und Anlagen für den unteren Leistungsbereich (KOSME)



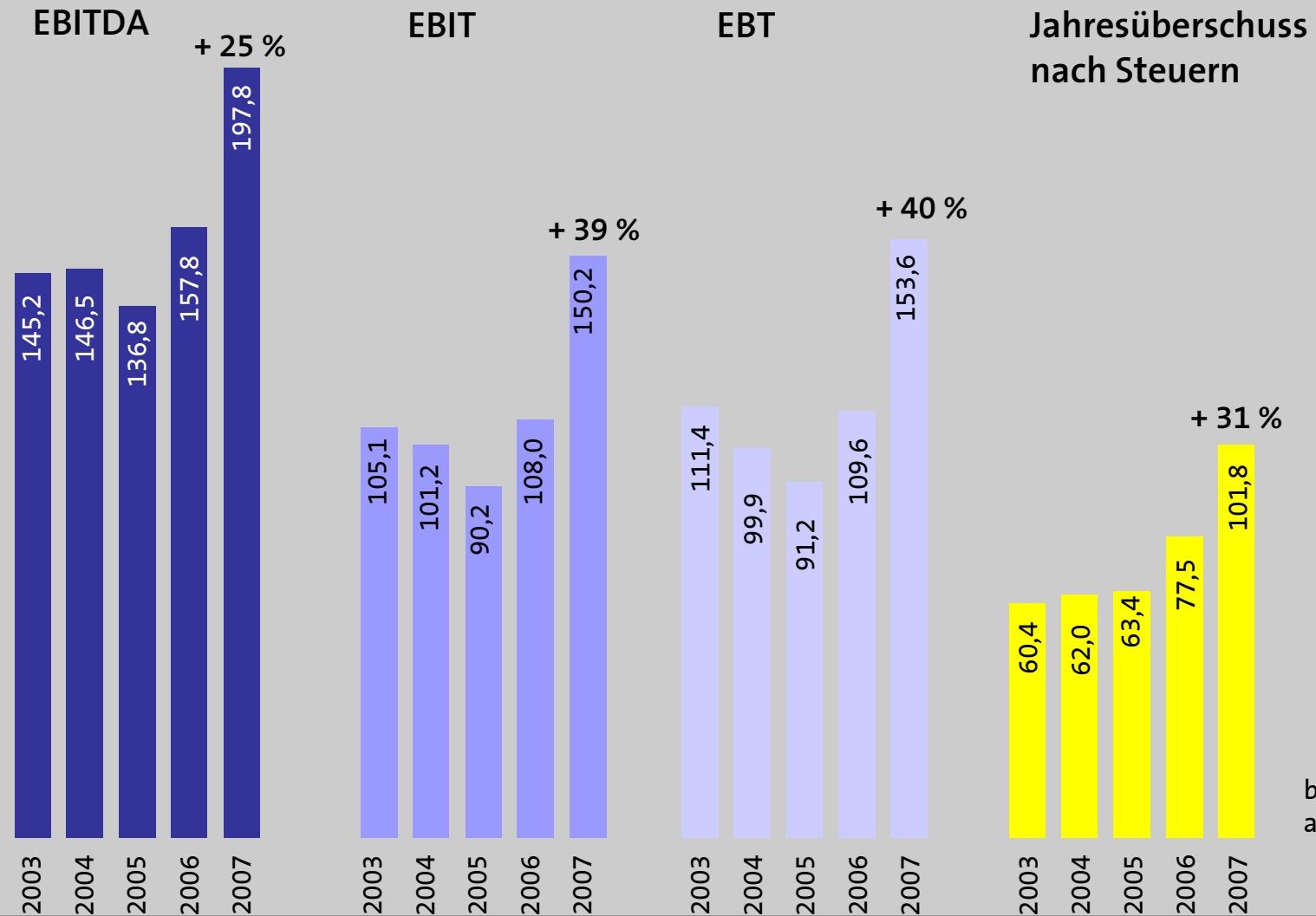
Maschinen und Anlagen zur Getränkeproduktion/Prozesstechnik und Materialflusstechnik/IT



Maschinen und Anlagen zur Produktabfüllung und -ausstattung



Wirtschaftliche Entwicklung KRONES Konzern in Mio. €



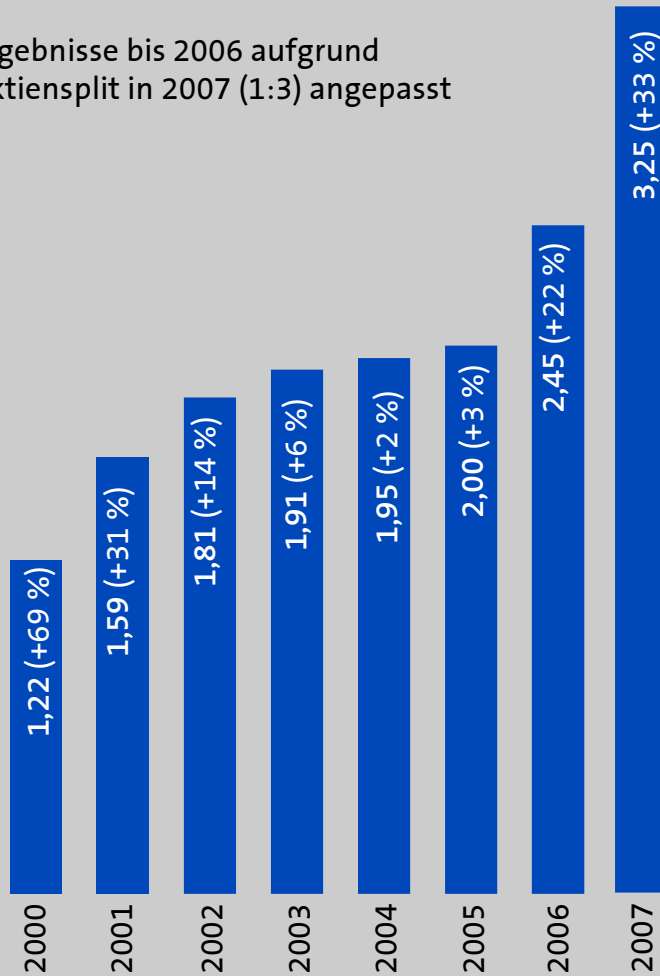
bis 2003 HGB/
ab 2004 IFRS



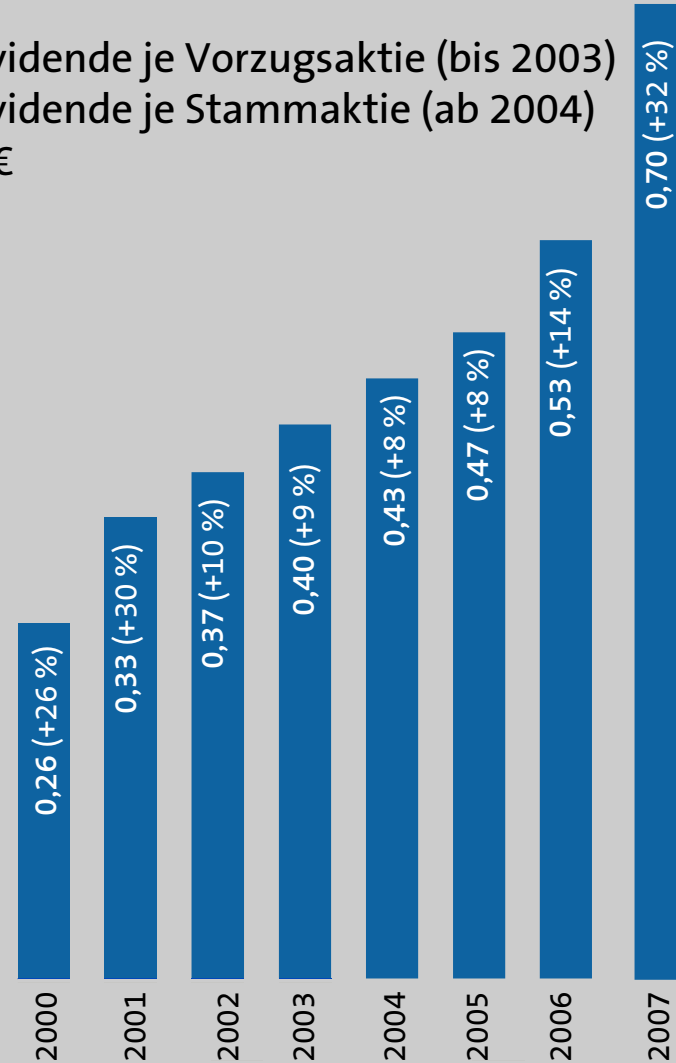
KRONES Konzern DVFA-Ergebnis/Dividende

DVFA-/SG-Ergebnis je Aktie in €

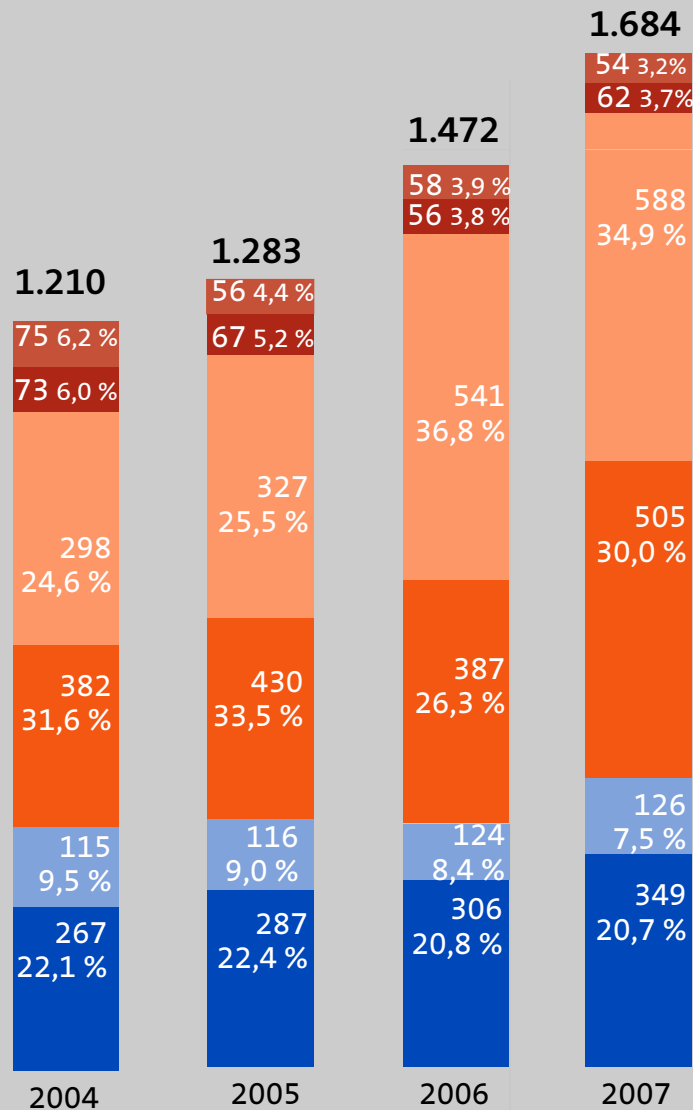
Ergebnisse bis 2006 aufgrund
Aktiensplit in 2007 (1:3) angepasst



Dividende je Vorzugsaktie (bis 2003)
Dividende je Stammaktie (ab 2004)
in €



Bilanz KRONES Konzern – Aktiva (IFRS)



Bilanzsumme in Mio. €

Kurzfristige Vermögenswerte

- Liquide Mittel
- Sonstige kurzfristige Vermögenswerte

■ Forderungen

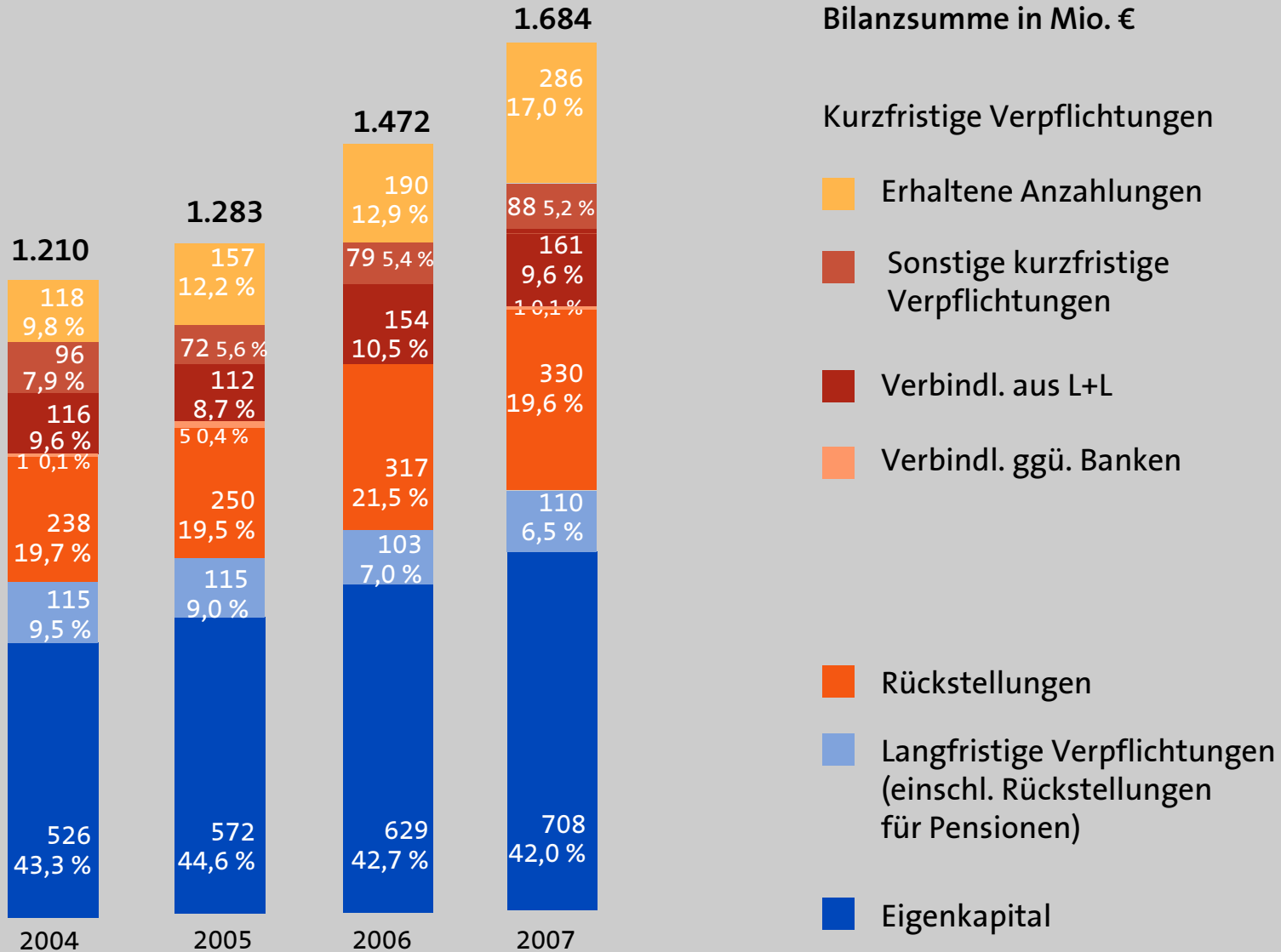
■ Vorräte

Langfristige Vermögenswerte

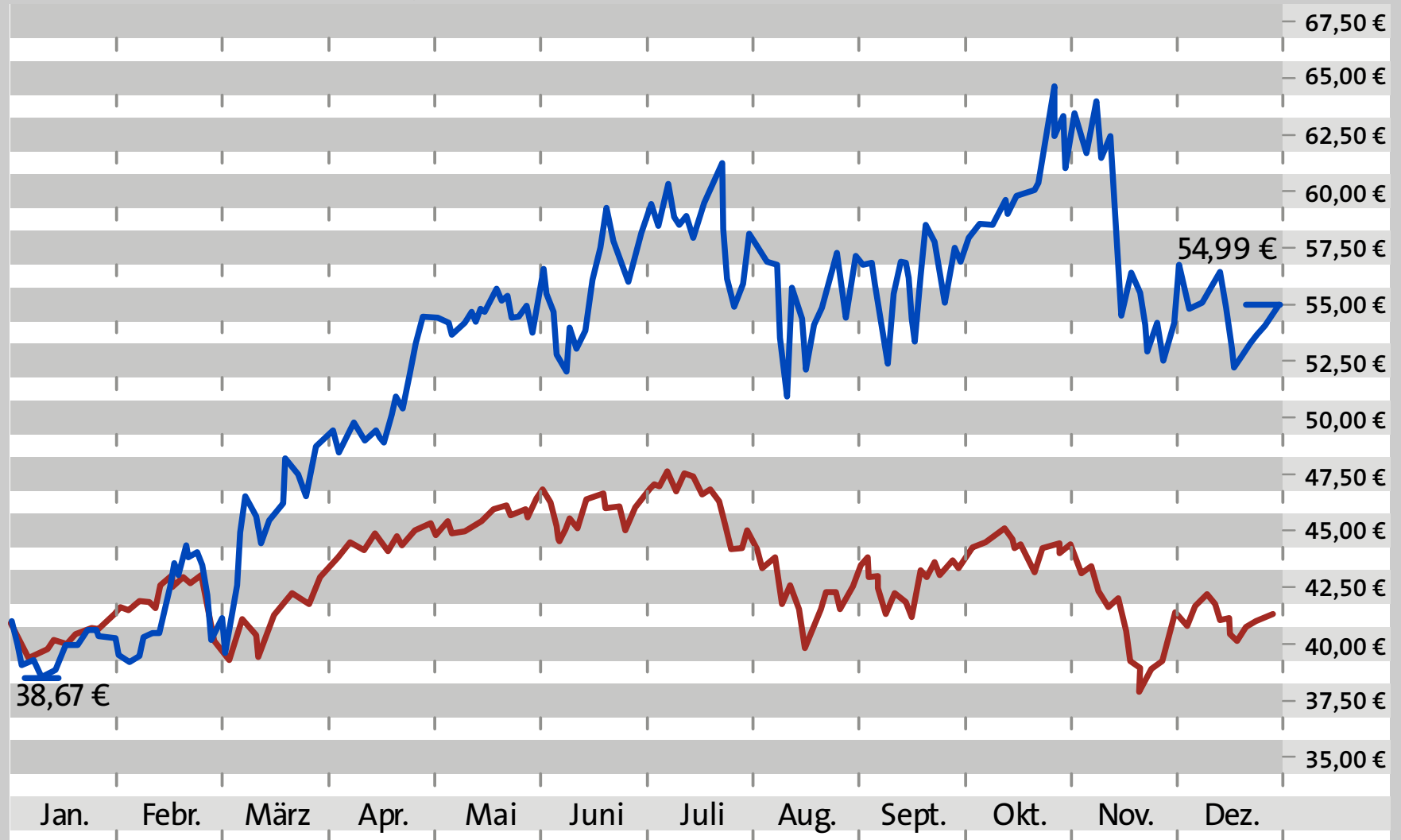
■ Sonstige

■ Sachanlagen

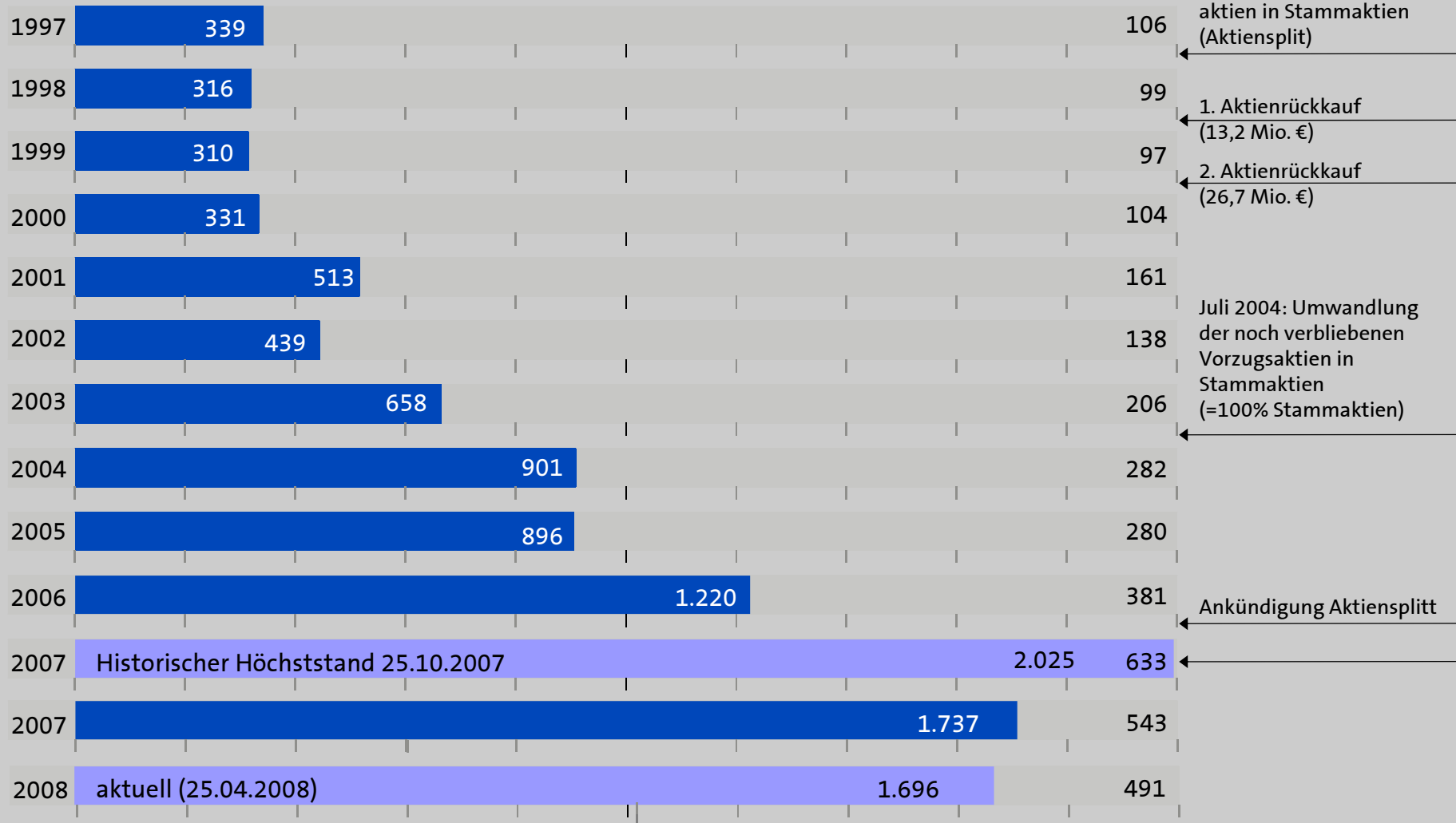
Bilanz KRONES Konzern – Passiva (IFRS)



Aktienentwicklung




Entwicklung Börsenwert KRONES-Konzern in Mio. €



Stand: 31.12.

Börsenwert Basis 31.12.1996 = 100

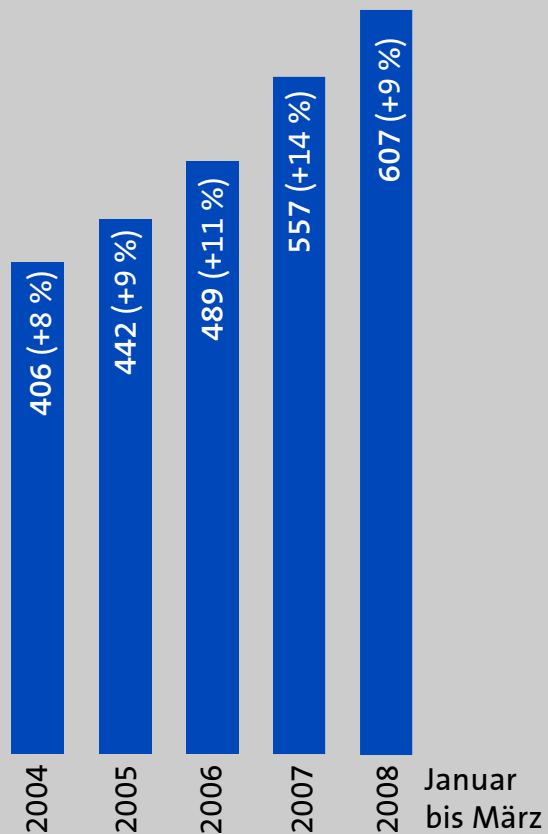


1. Quartal 2008

 KRONES

Zwischenbericht 1. Quartal 2008 (Konzern) in Mio. €

Auftragseingang



Auftragsbestand




Zwischenbericht 1. Quartal 2008 (Konzern) in Mio. €

Umsatz

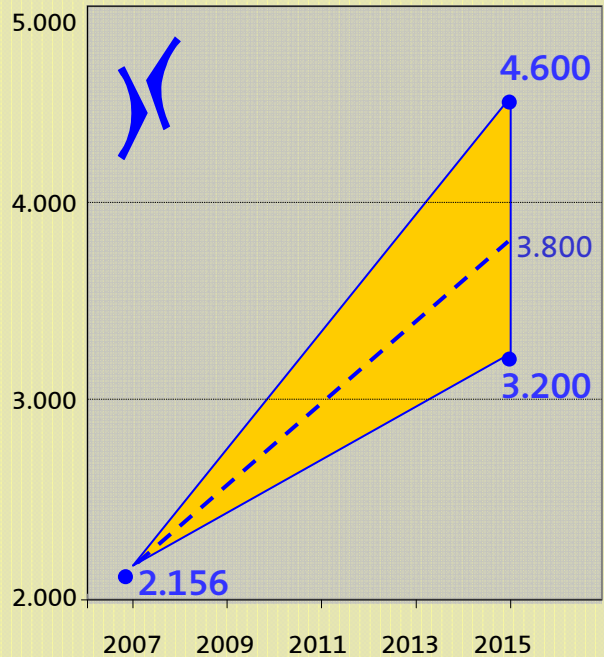


Ergebnis nach Steuern



„Wachstumsstrategie 2015“

Umsatz KRONES Wachstumskorridor
in Mio. €



Wirtschaftliche Ziele, nachhaltig:

- mind. 5 – 10 % Umsatzwachstum p.a.
- \geq 7 % Umsatzrendite vor Steuern (EBT)
- \geq 20 % Kapitalrendite (ROCE)
- \leq 30 % Working Capital

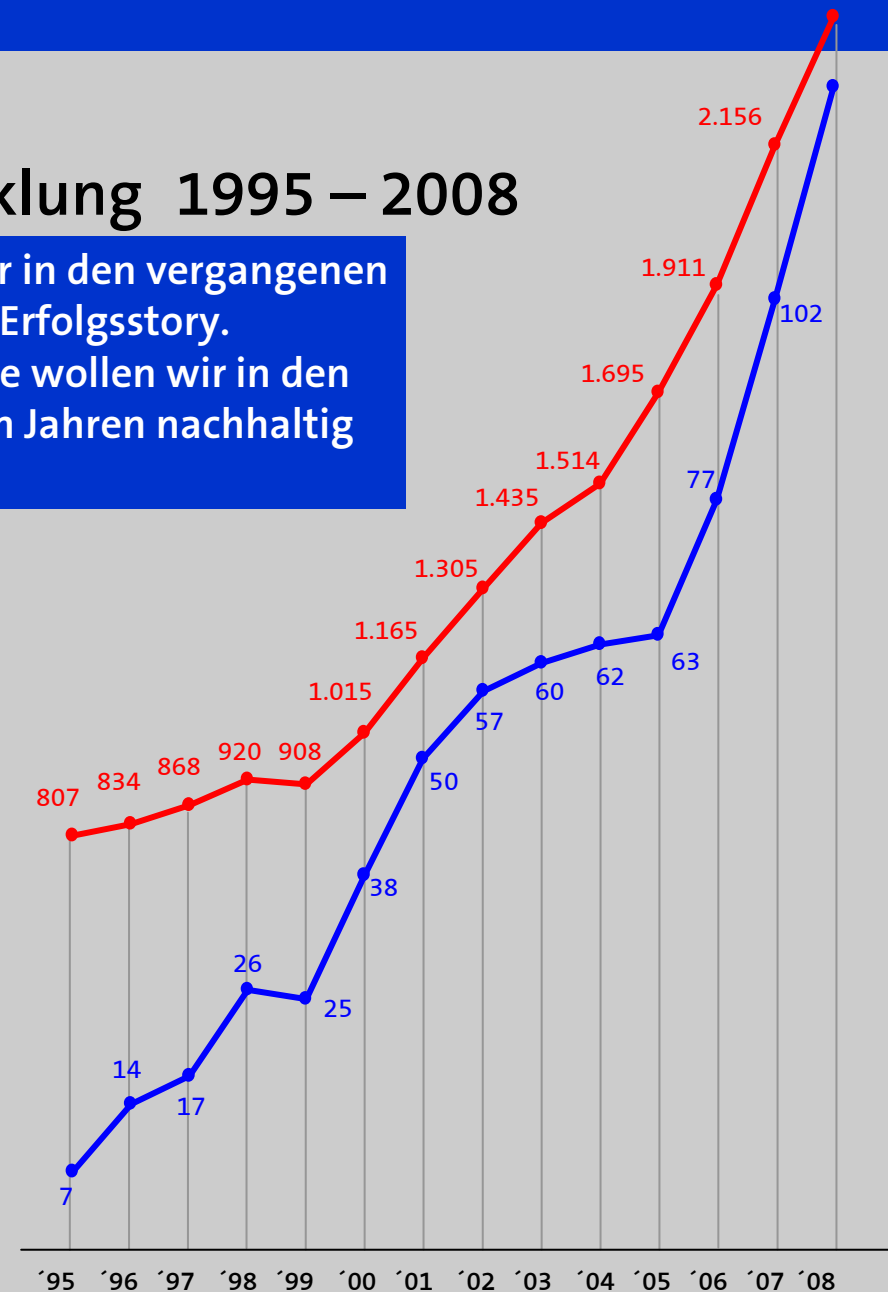

Ziele:

- Wachstum überproportional zum Weltmarkt
- konsequente Potentialausschöpfung im Kerngeschäft „Anlagen- und Verpackungstechnik“
- Wachstumsdynamik in
 - Prozesstechnik
 - Materialflusstechnik/Logistik
 - IT/MES
- Innovation, Neue Technologien, Engineering und Systemgeschäft
- Ausbau „Life-Cycle-Services“
- Prozessoptimierung, Produktivitätssteigerung
- Komplexitätsreduzierung

Umsatz- und Ergebnisentwicklung 1995 – 2008

- Umsatz
KRONES Konzern in Mio. €
- Jahresüberschuss in Mio. €
(nach Steuern)

KRONES war in den vergangenen Jahren eine Erfolgsstory. Diese Erfolge wollen wir in den kommenden Jahren nachhaltig fortsetzen.





Vielen Dank!

